
[GS] GLOBALTRUST® Trust2Go

[public - Trust2Go-Activation Documentation]

Complete Trust2Go User Documentation:
<https://service.globaltrust.eu/static/trust2go-benutzer-en.pdf>

Author: Kevin Krammer

Version 1.1 / 20th of January 2023

OID-Nummer: 1.2.40.0.36.1.2.1.1

Gültigkeitshistorie OID-Nummer: 1.2.40.0.36.1.2.1.99

© e-commerce monitoring GmbH

Editorial note: This Document has been provided with a qualified signature. The date of signature can deviate from the date of the start of the validity of this document for different legal and organisational reasons. The signature does not give information about the start of the validity of the document, but confirms the integrity of the content.

Copyright note: The document is subject to copyright and is only made available in the context of certification services. An additional application, full or partial transmission to a third party or the publication of the document by a third party requires the prior consent of the author(s) and the CA.

9 [FIRSTREGAUTHAPP] (FIRST)REGISTRATION 'TRUST2GOAUTHAPP' - INCLUSIVE ACTIVATION OF THE QRSCD PRIVATE KEY

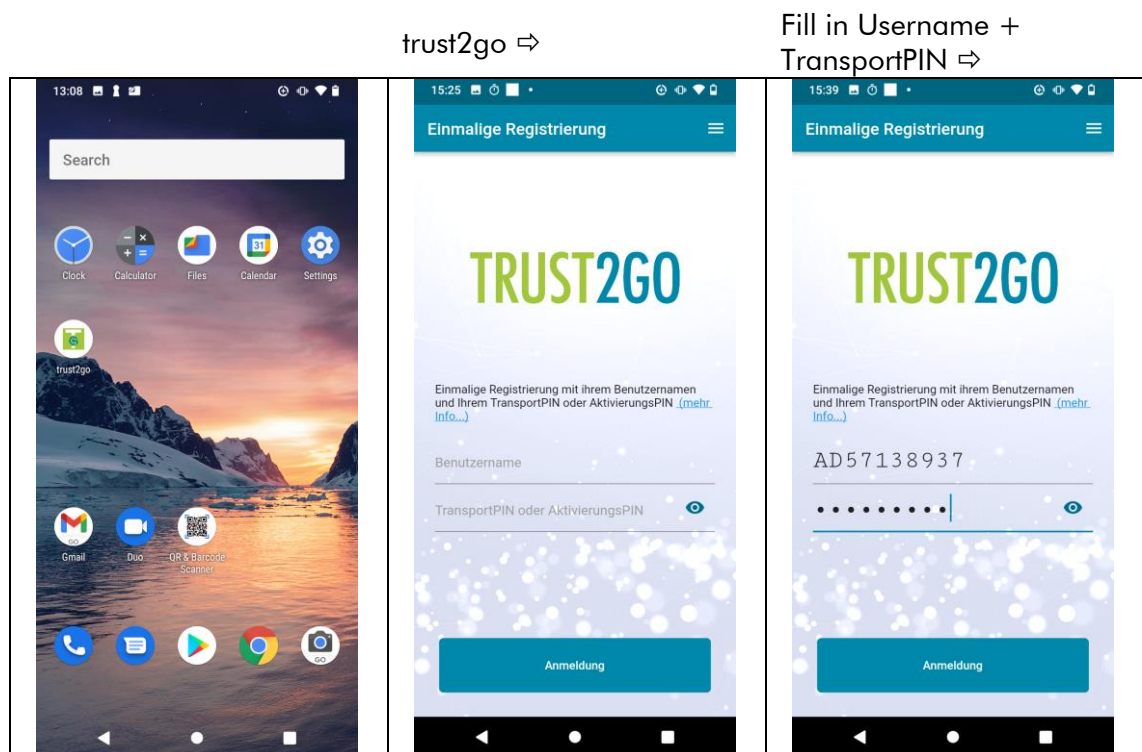
Production-Environment

Requirement

The 'Trust2GoAuthApp' already have to be downloaded and installed.

Warning!

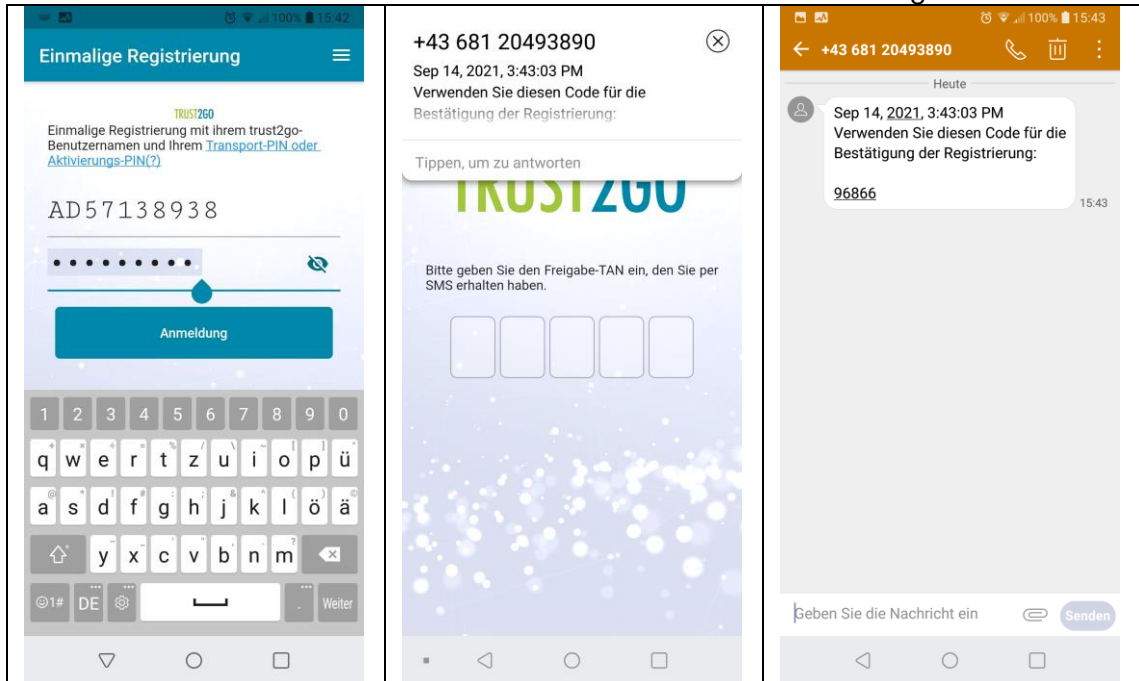
In the course of registration/activation, you must assign an activation PIN. Keep this activation PIN safe. It is required for every signature and is **ONLY** known to you. If it is lost, a new certificate must be issued - for a fee.



Screenshot 41: First Registration AuthenticationApp I

Anmeldung (Login) ⇒

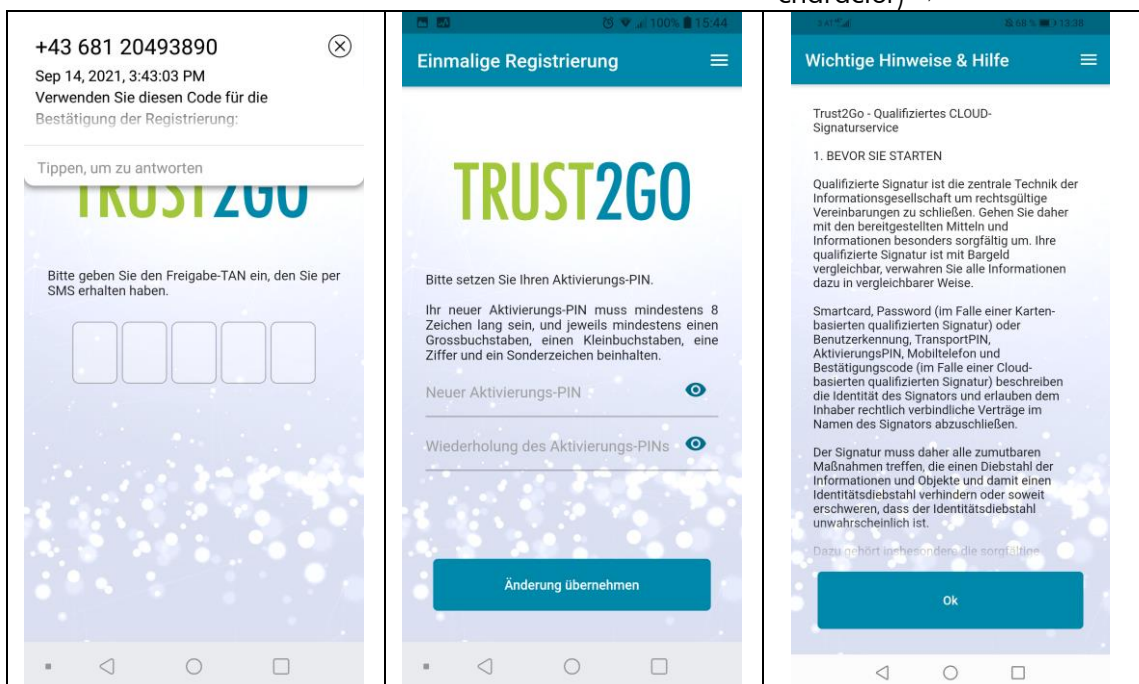
fill in the code from your
text message ⇒



Screenshot 42: First Registration AuthenticationApp II

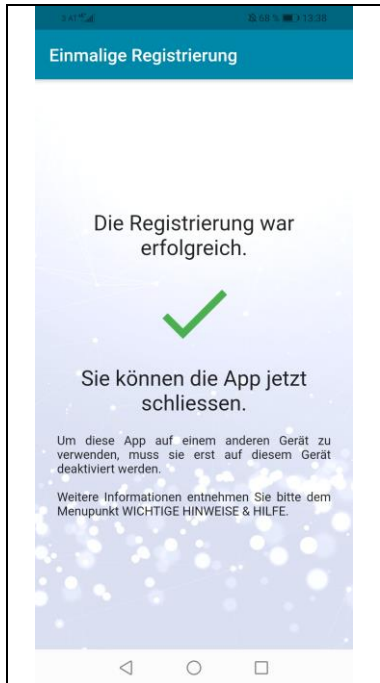
fill in the code from your
text message ⇒

fill in your **AktivierungsPIN**
(ActivationPIN) and
remember (min. 8 digits,
Upper-/lowercase +
number +special
character) ⇒



Screenshot 43: First Registration AuthenticationApp III

OK ⇨



Screenshot 44: First Registration AuthenticationApp IV


If a ⇨ Signator is registered, open signature requests are queried at intervals of several seconds after the 'Trust2GoAuthApp' is started. Furthermore, changes to the technical data of the smartphone (e.g. changes to the operating system version) are automatically transmitted to the ⇨ Server Signing Application (SSA) from this point in time.

10 [FIRSTREGAUTHWEB] (FIRST)REGISTRATION 'TRUST2GoWEB' - INCLUSIVE ACTIVATION OF THE QRSCD PRIVATE KEY

<https://t2g⁴.globaltrust.eu/trust2go/public/index.html>

Warning!

In the course of registration/activation, you must assign an activation PIN. Keep this activation PIN safe. It is required for every signature and is **ONLY** known to you. If it is lost, a new certificate must be issued - for a fee.



Screenshot 45: First Registration WebService I

at your first registration

[Certificate policy](#) [Important informations](#) [Imprint](#)

Username and **TransportPIN** according to your contract must be filled in.

for later logins

You have to fill in **Username** and **AktivierungsPIN (ActivationPIN)**.

⁴ in test performance you have to type **t2gtest** instead of **t2g**.

Login ⇒

Trust2GoWeb

https://t2gtest.globaltrust.eu/trust2go/public/index.html#

Hinweis: Willkommen, da Sie sich bei uns zum ersten Mal anmelden, müssen Sie sich vorerst registrieren.

Wichtig: Ihr Aktivierungs-PIN muss mindestens 8 Zeichen lang sein, einen Groß- und Kleinbuchstaben enthalten und auch eines der Sonderzeichen (@\$%^&+=!#) beinhalten.

TRUST2GO

Sms Tan

Neuer Aktivierungs-PIN

Aktivierungs-PIN bestätigen

☐ PINs anzeigen

Jetzt registrieren

Impressum

Screenshot 46: First Registration WebService II

You will receive a text message to your announced number.

Allowed characters ⇒ AktivierungsPIN (ActivationPIN):

The ⇒ AktivierungsPIN (ActivationPIN) have to be at least 8 digits long, one Upper- and lowercase letter and one of special character (like !\$%&/()=?@).

Jetzt registrieren (Sign up now) ⇒

Wichtige Informationen

Der VDA ist als qualifizierter Zertifizierungsdiensteanbieter gemäß eIDAS und dem österreichischen Vertrauensdienstgesetz in der Vertrauensliste der europäischen Union eingetragen. Der Betrieb erfolgt unter Aufsicht der Telekom-Control-Kommission/RTR GmbH. Der VDA unterliegt einer jährlichen Konformitätsbewertung durch akkreditierte Stellen. Der Betrieb der Zertifizierungsdienst erfolgt in ISO-27001-zertifizierten Rechenzentren.

Konformitätsbewertungsbescheinigungen und sonstige Zertifizierungen werden auf der Website des VDA veröffentlicht.

5. ANWENDBARES RECHT

Alle in diesem Dokument beschriebenen Zertifizierungsdienste werden gemäß Österreichischem Signatur- und Vertrauensdienstgesetz inkl. Signatur- und Vertrauensdienstverordnung sowie der EU Signaturverordnung (eIDAS) erbracht. Die technische Umsetzung erfolgt gemäß ETSI-Standard ETSI EN 319 401, ETSI EN 319 411-1, ETSI EN 319 411-2, die Erweiterungen für die Ausgabe qualifizierter Zertifikate gemäß ETSI EN 319 412 oder vergleichbarer gleichwertiger Standards. Weiters werden die Anforderungen ETSI TS 119 421 über Fernsignaturen und EN 419221 über den Betrieb serverbasierter Signaturdienste angewendet.

Das Vertragsverhältnis zwischen VDA und Antragsteller umfasst:

- den Antrag / die Bestellung
- dieses Dokument
- die [GCP] GLOBALTRUST® Certificate Policy (public, OID-Nummer: 1.2.40.0.36.1.1.8.1, <http://www.globaltrust.eu/static/globaltrust-certificate-policy.pdf>)
- das [GCP] GLOBALTRUST® Certificate Practice Statement (public, OID-Nummer: 1.2.40.0.36.1.2.3.1, <http://www.globaltrust.eu/static/globaltrust-certificate-practice-statement.pdf>)
- die [GCP] GLOBALTRUST® Certificate Security Policy (non public)
- Sonstige, nicht durch die Bestimmungen der Zertifizierungsdienste geregelten wirtschaftliche Bedingungen, insbesondere Konditionen und Zahlungsmodalitäten können den Allgemeinen Geschäftsbedingungen des VDA entnommen werden (<http://service.e-monitoring.at/static/agb.pdf>).

Weitergehende Informationen ? <http://service.globaltrust.eu/static/general.pdf>

☒ Ich akzeptiere hiermit die Lizenzbedingungen und die damit verbundenen Konditionen.

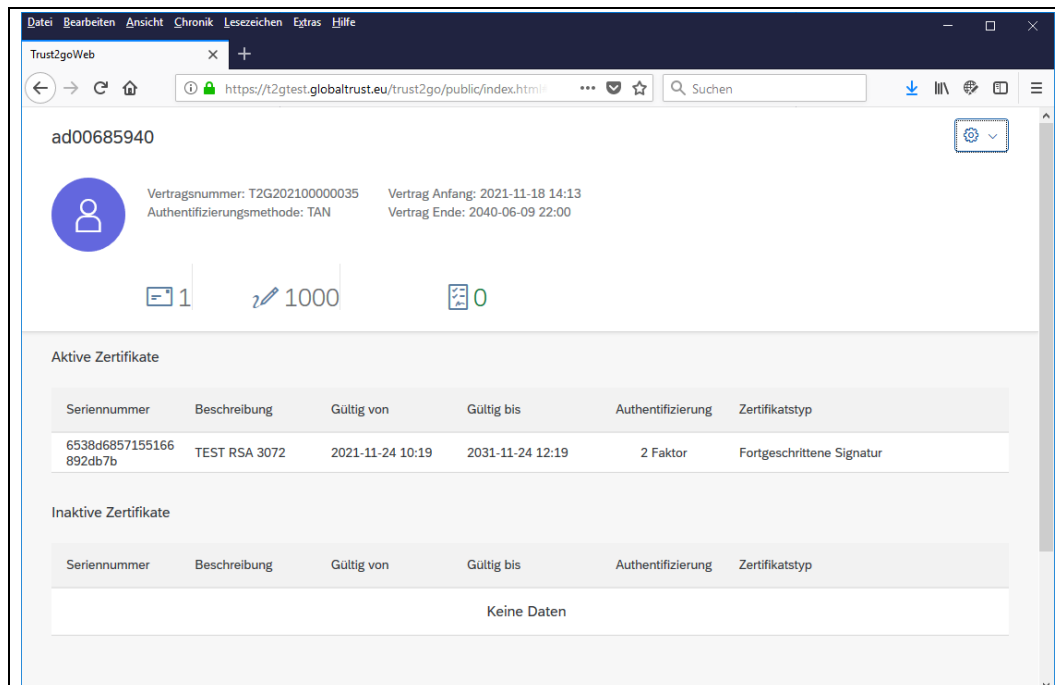
Akzeptieren und fortsetzen

Zurück

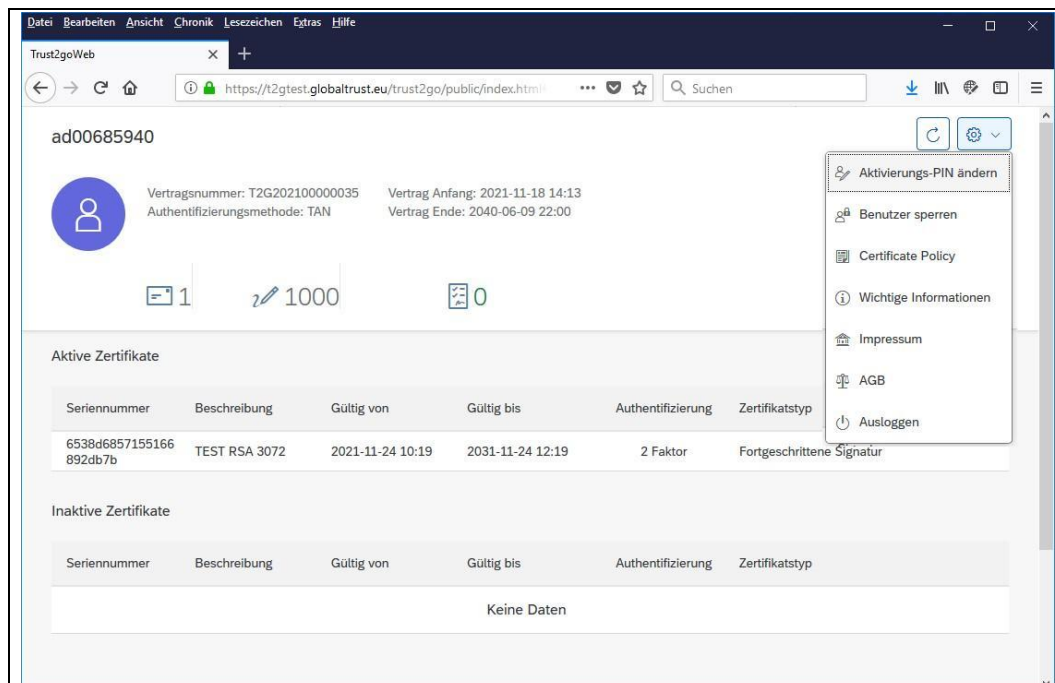
[Certificate Policy](#) [Wichtige Informationen](#) [Impressum](#) [Terms](#)

Screenshot 47: First Registration WebService III

Accept License requirements ⇒ Akzeptieren und fortsetzen (accept and continue) ⇒



Screenshot 48: First Registration WebService IV



Screenshot 49: First Registration WebService V

Log-out ➡